

Инструкция по смене пароля, созданию копии и перевыпуску Ключа ЭП в системе Интернет-банк «Банк online» для корпоративных клиентов»


Новая редакция
Дата выхода 13.07.2015 г.

Киров 2015

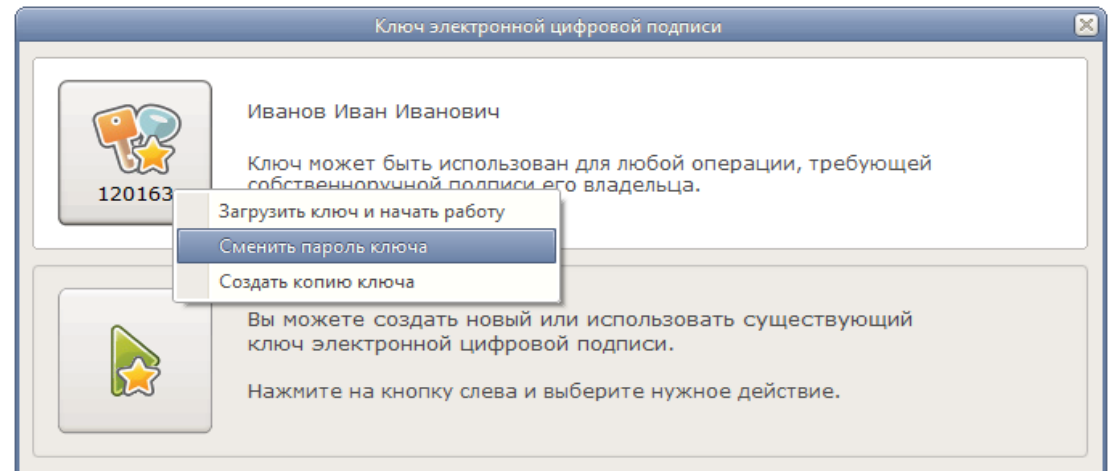
Оглавление

1. Смена пароля Ключа ЭП	3
2. Создание копии Ключа ЭП.....	5
3. Перевыпуск Ключа ЭП	6

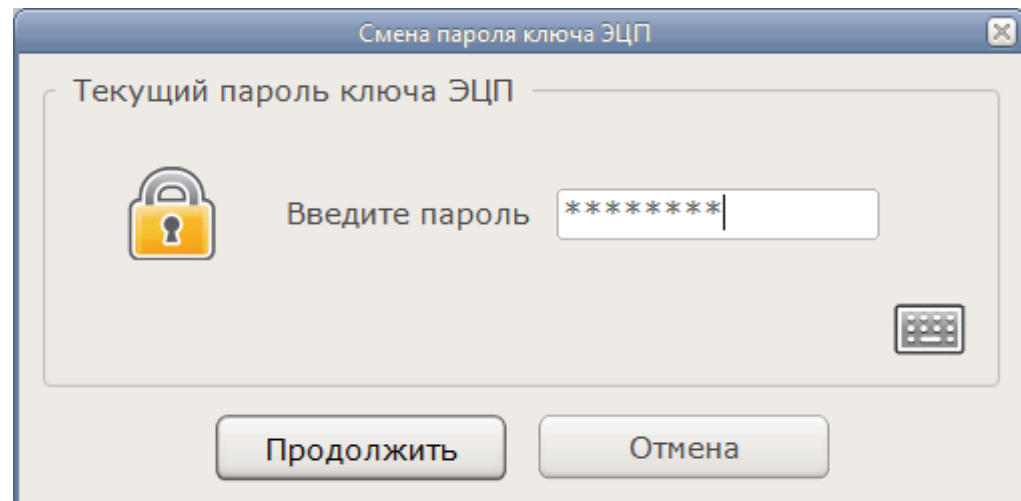
1. Смена пароля Ключа ЭП

- 1 Для входа в расширенный режим необходимо нажать правой кнопкой мыши по иконке  которая расположена в системной области уведомлений (в правом нижнем углу экрана) и выбрать «Показывать все действия».

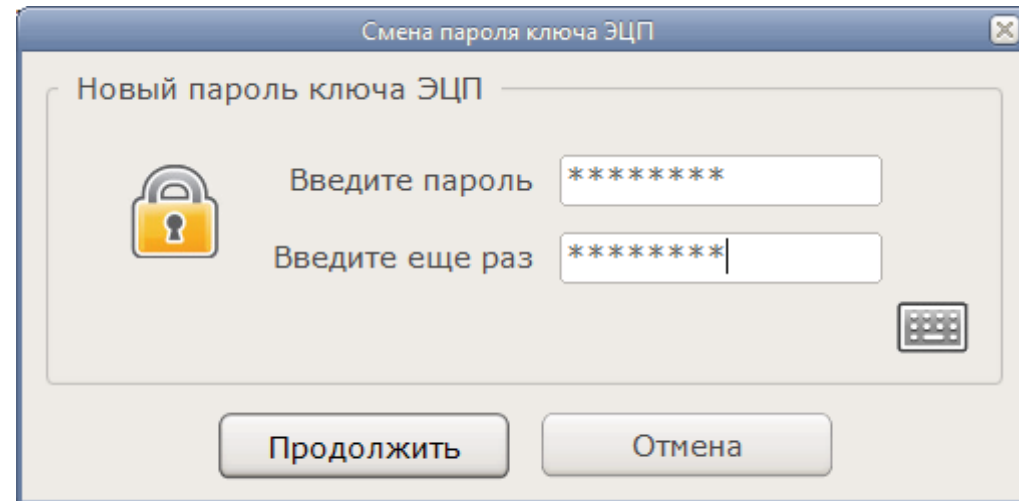
Для смены пароля ключа ЭЦП нажмите на кнопку слева. Появится окно, в котором необходимо выбрать «Сменить пароль ключа».



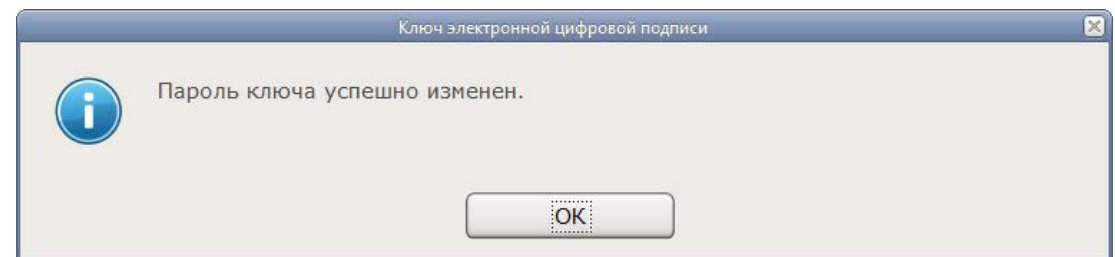
- 2 Введите текущий пароль ключа ЭЦП и нажмите кнопку «Продолжить».




- 3 Введите два раза новый пароль. Пароль должен состоять из цифр, латинских букв и при желании специальных символов. Общая длина пароля должна быть не менее 6 символов. Нажмите кнопку «Продолжить».

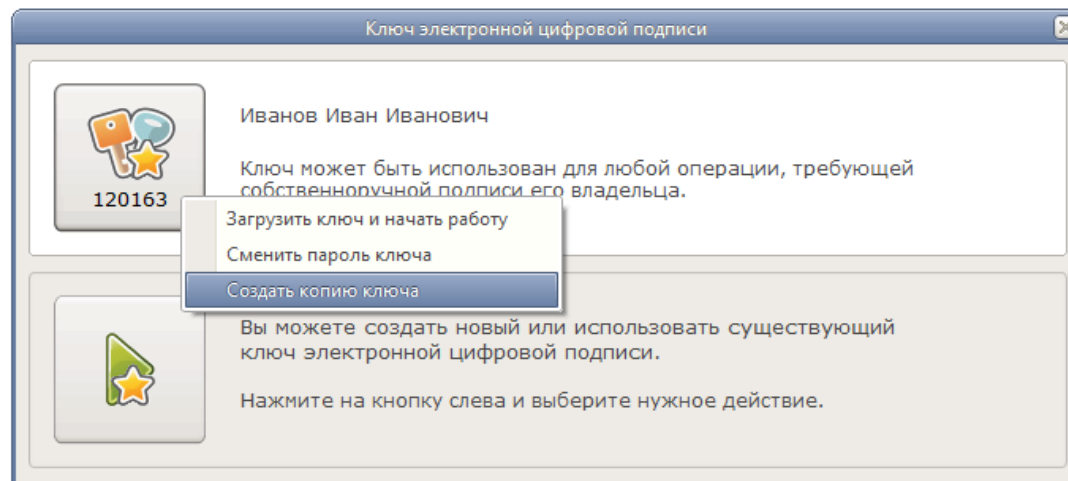


- 4 После правильно введенного дважды пароля появится сообщение. Нажмите «ОК». Программа вернется в основное меню.



2. Создание копии Ключа ЭП

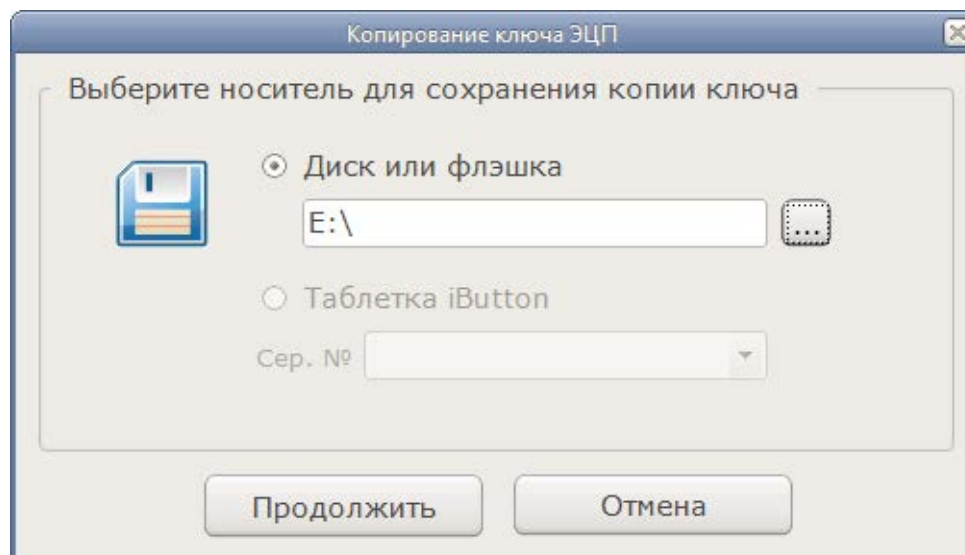
- 1 Для входа в расширенный режим необходимо нажать правой кнопкой мыши по иконке,  которая расположена в системной области уведомлений (в правом нижнем углу экрана) и выбрать «Показывать все действия». Для создания копии ключа ЭЦП нажмите на кнопку слева. Появится окно, в котором необходимо выбрать «Создать копию ключа».



- 2 В появившемся окне необходимо выбрать место для хранения копии ключей. Нажмите кнопку «Продолжить».

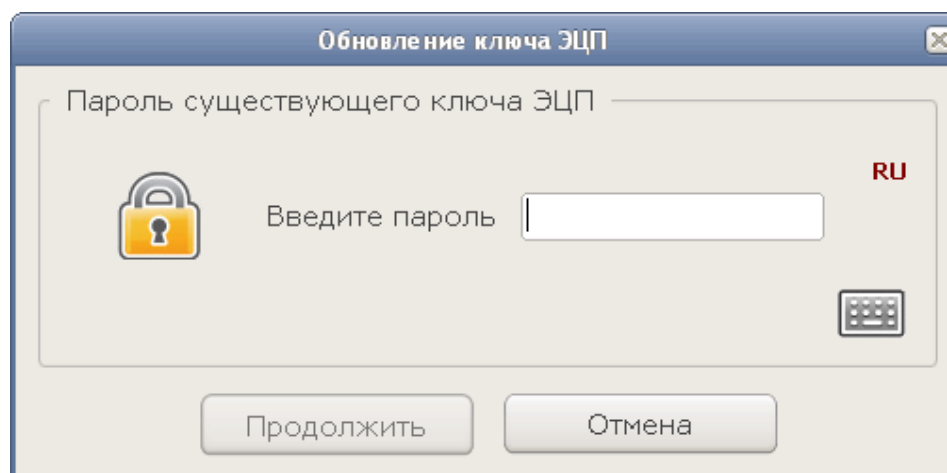
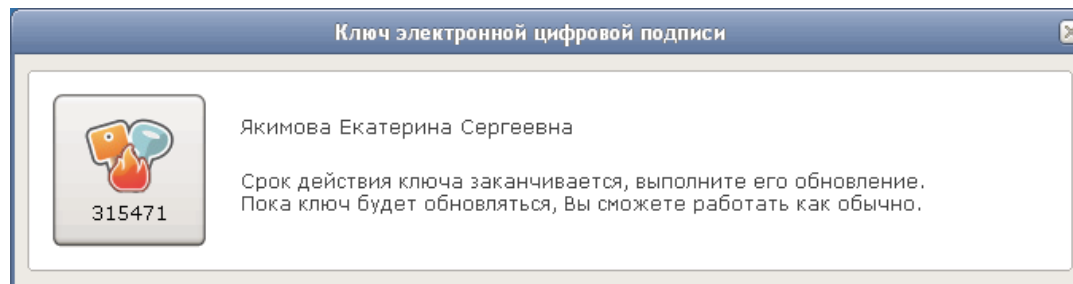
Важно! Настоятельно рекомендуется хранить ключи на внешнем носителе.

Важно! Храните носитель с ключами ЭЦП в недоступном для посторонних лиц месте.

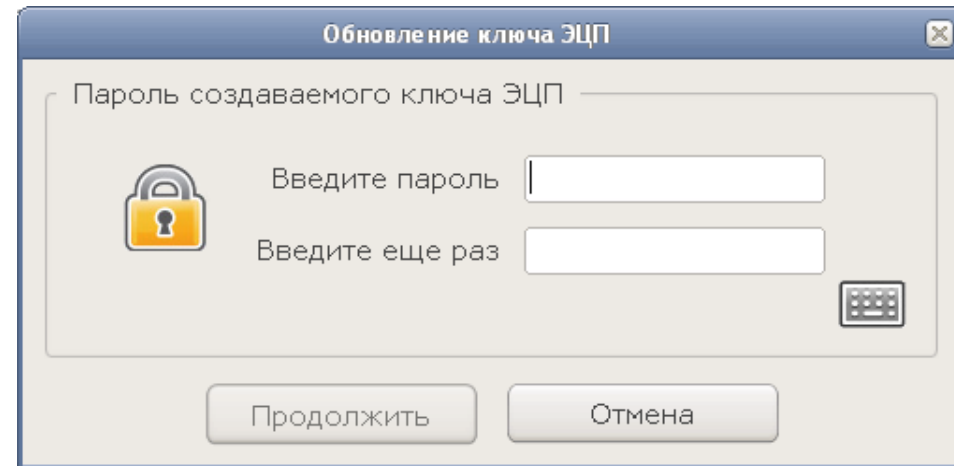


3. Перевыпуск Ключа ЭП

- 1 За месяц до окончания срока действия ключа ЭП при входе в систему «Банк Online для корпоративных клиентов» через приложение «start.exe» появится предупреждение: «Срок действия ключа заканчивается, выполните его обновление...». До окончания срока действия Ключа ЭП, Вы сможете обновить ключ дистанционно, не приезжая в банк. Обновление займет у Вас 2 минуты. После окончания срока действия ключа для его продления уже придется обратиться в банк лично. Для того что бы обновить ключи ЭП – нажмите на иконку с ключами и выберите действие – «Выполнить обновление ключа».
- 2 Введите текущий пароль.



3 Введите пароль для нового ключа.



Обновление ключа ЭЦП

Пароль создаваемого ключа ЭЦП

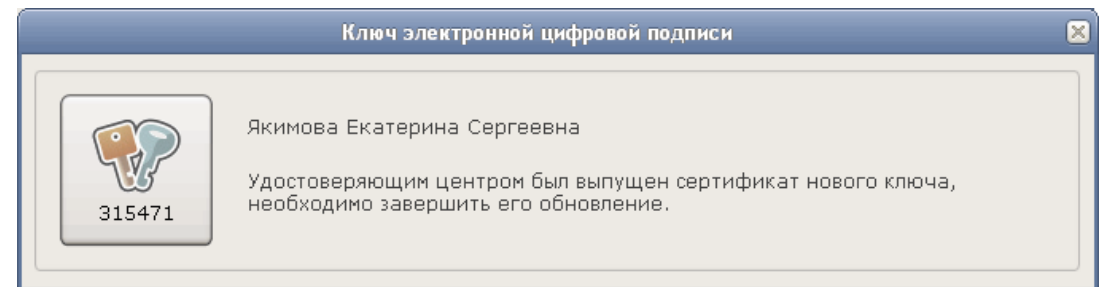
Введите пароль

Введите еще раз

Продолжить Отмена

4 Завершите обновление ключа.

Далее осуществляем вход в систему,
как обычно.



Ключ электронной цифровой подписи

315471

Якимова Екатерина Сергеевна

Удостоверяющим центром был выпущен сертификат нового ключа, необходимо завершить его обновление.

В случае возникновения вопросов или проблем в процессе по смене пароля, созданию копии ключа или по перевыпуску ключа ЭП просьба обращаться в Службу технической поддержки по указанному ниже контактному телефону.

Служба технической поддержки пользователей «Банк online» для корпоративных клиентов

Тел.: (8332) 555-777, 8 800 1001 777

E-mail: kvust@vtkbank.ru